NeoKings

Soluciones en implantología

SOLUCIONES DIGITALES

NeoKings S.A.S. 06/09/23
Tucuman 1763, Moron (CP.1712)
Buenos Aires, Argentina
Venta telefónica:
Arg: +549 1138035870
LATAM: +549 1168348015

/ neokingsarg
/ info@neokings.com.ar

exocad

BlueSkyBio

A.N.M.A.T.

BPF CERTIFIED

STI

Ti Base Hexagono Interno:

Anexo

- Diámetro: 4,5 mm.
- Altura de muñón: H4 y H6.
- Altura gingival: 0,6 mm, 2 mm, 3mm.
- Rotacionales para rehabilitaciones múltiples.
- Antirotacionales con pestaña de posicionamiento.
- Plataforma única.
- Torque máximo recomendado: 32 N.cm.

Análogo digital Hexagono Interno:

AN029A

- Plataforma única.
- Faceta única.
- Fabricado en titanio.

Scan body Hexagono Interno corto:



TF032A

- Pilar de escaneo corto con doble facetado.
- Terminación opaca para un mejor escaneo.
- Ideal para escaneo intraoral.
- Grabado láser para fácil identificación.
- Torque manual (Max: 10 N.cm)

Scan body Hexagono Interno largo:

TF033A

- Pilar de escaneo largo con doble facetado.
- Terminación opaca para un mejor escaneo.
- Ideal para escaneo extraoral.
- Grabado láser para fácil identificación.
- Torque manual (Max: 10 N.cm)

NK3

Ti Base Cono Morse:

Anexo

- Diámetro: 3,3 mm y 4,5 mm.
- Altura de muñón: H4 y H6.
- Altura gingival: 1,5 mm, 2,5 mm, 3,5 mm.
- Rotacionales para rehabilitaciones múltiples.
- Antirotacionales con pestaña de posicionamiento.
- Plataforma única.
- Torque manual recomendado: 15 N.cm.

Análogo digital Cono Morse:

AN031A

- Plataforma única.
- Faceta única.
- Fabricado en titanio.

Scan body Cono Morse corto:

TF035A

- Pilar de escaneo corto con doble facetado.
- Terminación opaca para un mejor escaneo.
- Ideal para escaneo intraoral.
- Perfil de emergencia.
- Grabado láser para fácil identificación.
- Torque manual (Max: 10 N.cm)

Scan body Cono Morse largo:

TF036A

- Pilar de escaneo largo con doble facetado.
- Terminación opaca para un mejor escaneo.
- Ideal para escaneo extraoral.
- Perfil de emergencia.
- Grabado láser para fácil identificación.
- Torque manual (Max: 10 N.cm)

NeoGuide

Seguridad y precisión

Kit quirúrgico para cirugía guiada

- Sistema de topes NeoGuide

- El sistema NeoGuide es funcional para STI y NK3

- Sistema de anilla única
- Diámetro: 4,35 mm

- Desplazamiento de 9mm a la plataforma para ambas conexiones.

Multi Unit

Ti Base Multi Unit

PR194A

- *Plataforma única.*
- *Hombro fino para rehabilitaciones de compromiso estético.*
- *Superficie ranurada y texturada para mejor adhesión del cemento.*
- *Torque manual recomendado: 15 N.cm.*

Análogo Multi Unit

AN032A

- *Plataforma única.*
- *Faceta única.*
- *Fabricado en titanio.*

Scan Body Multi Unit

TF037A

- *Superficie tratada para mejorar escaneo.*
- *Ranura para puentes entre scan bodies.*
- *Grabado láser para su fácil reconocimiento.*
- *Torque manual recomendado: 10 N.cm.*

Anilla Ø2,8 para pines de fijación vestibular



IV039A
- Anilla lisa.
- Ø2,8 mm interior.
- Largo 5 mm.

Anilla Ø4,3 para implantes y pines de fijación oclusal



IV038A
- Anilla lisa.
- Ø4,3 mm interior.
- Largo 5 mm.

Desplazamiento de anilla para:

NK3

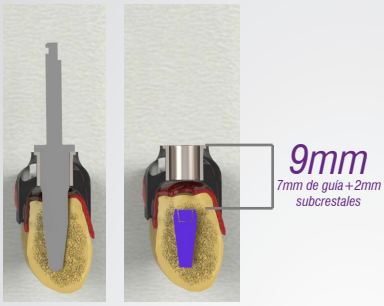

STI



Anexo

~Codificación de productos~

Hexagono Interno

- Rehabilitación unitaria

Código	Diámetro	Altura gingival	Altura de muñón
PR149A	Ø4,5	0,6 mm	H4
PR160A	Ø4,5	2 mm	H4
PR161A	Ø4,5	3 mm	H4

PR162A	Ø4,5	0,6 mm	H6
PR163A	Ø4,5	2 mm	H6
PR164A	Ø4,5	3 mm	H6

- Rehabilitación múltiple



PR148A	Ø4,5	0,6 mm	H4
PR165A	Ø4,5	2 mm	H4
PR166A	Ø4,5	3 mm	H4

PR167A	Ø4,5	0,6 mm	H6
PR168A	Ø4,5	2 mm	H6
PR169A	Ø4,5	3 mm	H6

Anexo

~Codificación de productos~

Cono Morse

- Rehabilitación unitaria

Código	Diámetro	Altura gingival	Altura de muñón
PR170A	Ø3,3	1,5 mm	H4
PR171A	Ø3,3	2,5 mm	H4
PR172A	Ø3,3	3,5 mm	H4

PR173A	Ø3,3	1,5 mm	H6
PR174A	Ø3,3	2,5 mm	H6
PR175A	Ø3,3	3,5 mm	H6

PR176A	Ø4,5	1,5 mm	H4
PR177A	Ø4,5	2,5 mm	H4
PR178A	Ø4,5	3,5 mm	H4

PR179A	Ø4,5	1,5 mm	H6
PR180A	Ø4,5	2,5 mm	H6
PR181A	Ø4,5	3,5 mm	H6

- Rehabilitación múltiple

PR182A	Ø3,3	1,5 mm	H4
PR183A	Ø3,3	2,5 mm	H4
PR184A	Ø3,3	3,5 mm	H4

PR185A	Ø3,3	1,5 mm	H6
PR186A	Ø3,3	2,5 mm	H6
PR187A	Ø3,3	3,5 mm	H6

PR188A	Ø4,5	1,5 mm	H4
PR189A	Ø4,5	2,5 mm	H4
PR190A	Ø4,5	3,5 mm	H4

PR191A	Ø4,5	1,5 mm	H6
PR192A	Ø4,5	2,5 mm	H6
PR193A	Ø4,5	3,5 mm	H6

Protocolos de fresado para Kit quirúrgico NeoGuide

STI

HUESO TIPO I / II
Desplazamiento 9mm

700/800 RPM (fresado con intermitencia) → 45/60 Ncm

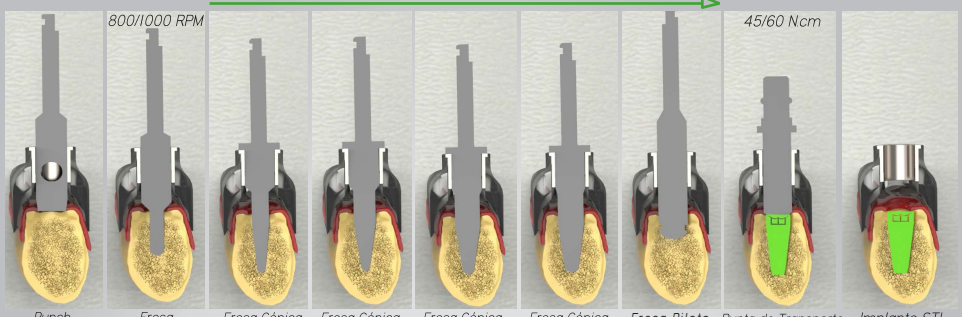

Punch | Fresa Inicial | Fresa Cónica ØN°1 | Fresa Cónica ØN°2 | Fresa Cónica Ø3,30 | Fresa Cónica Ø3,75 | Fresa Piloto Ø3,65 | Punta de Transporte + Implante STI | Implante STI Ø3,75 x 11,5 mm

HUESO TIPO III / IV
Desplazamiento 9mm

700/800 RPM (fresado con intermitencia) → 45/60 Ncm



Punch | Fresa Inicial | Fresa Cónica ØN°1 | Fresa Cónica ØN°2 | Fresa Cónica Ø3,30 | Fresa Cónica Ø3,75 | Punta de Transporte + Implante STI | Implante STI Ø3,75 x 11,5 mm

HUESO TIPO IV
Desplazamiento 9mm

800/1000 RPM → 700/800 RPM → 45/60 Ncm

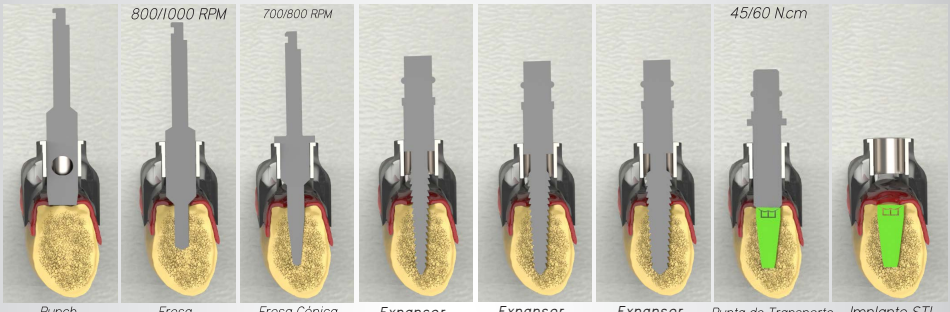

Punch | Fresa Inicial | Fresa Cónica ØN°1 | Expansor Ø1,6 - 2,9 | Expansor Ø1,9 - 3,3 | Expansor Ø2,4 - 3,7 | Punta de Transporte + Implante STI | Implante STI Ø3,75 - 10 mm

NK3

HUESO TIPO I / II
Desplazamiento 9mm

700/800 RPM (fresado con intermitencia) → 45/60 Ncm

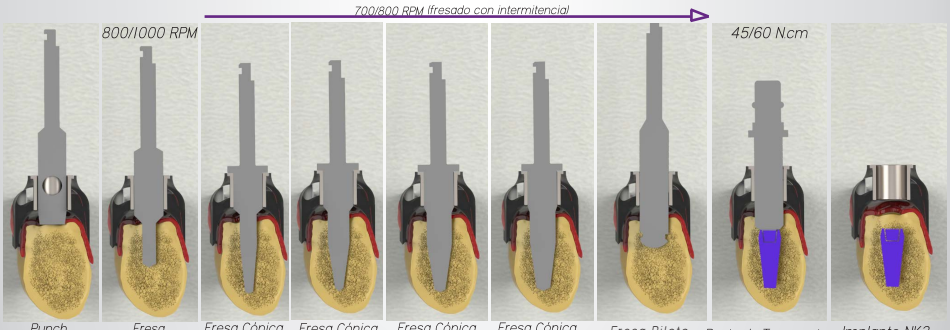

Punch | Fresa Inicial | Fresa Cónica ØN°1 | Fresa Cónica ØN°2 | Fresa Cónica Ø3,30 | Fresa Cónica Ø3,75 | Fresa Piloto Ø3,65 | Punta de Transporte + Implante NK3 | Implante NK3 Ø3,75 x 11,5 mm

HUESO TIPO III / IV
Desplazamiento 9mm

700/800 RPM (fresado con intermitencia) → 45/60 Ncm

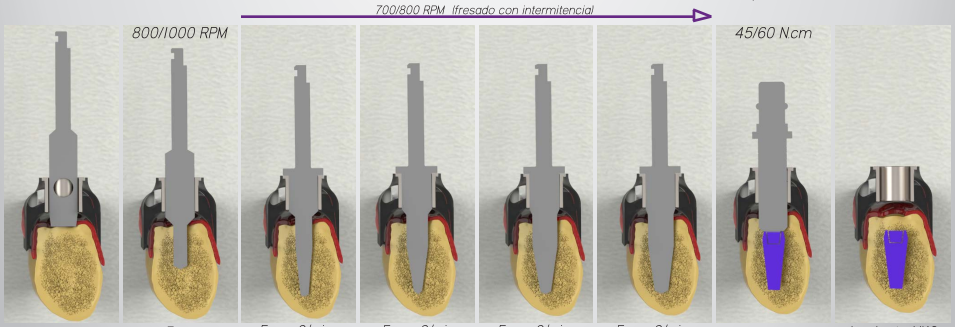

Punch | Fresa Inicial | Fresa Cónica ØN°1 | Fresa Cónica ØN°2 | Fresa Cónica Ø3,30 | Fresa Cónica Ø3,75 | Punta de Transporte + Implante NK3 | Implante NK3 Ø3,75 x 11,5 mm

HUESO TIPO IV
Desplazamiento 9mm

800/1000 RPM → 700/800 RPM → 45/60 Ncm

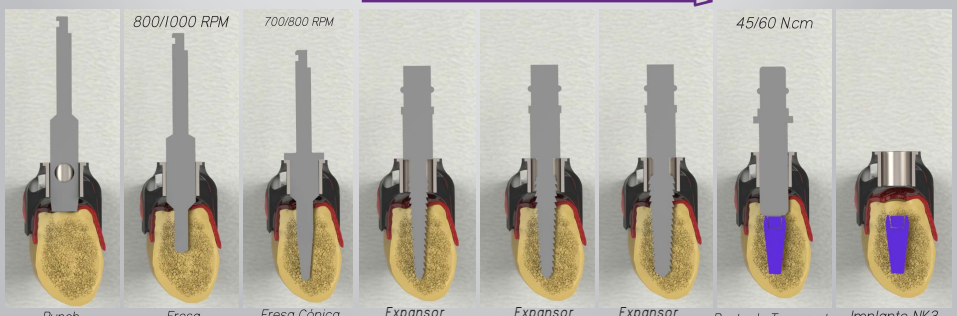

Punch | Fresa Inicial | Fresa Cónica ØN°1 | Expansor Ø1,6 - 2,9 | Expansor Ø1,9 - 3,3 | Expansor Ø2,4 - 3,7 | Punta de Transporte + Implante NK3 | Implante NK3 Ø3,75 - 8,5 mm

La distancia de la anilla a la plataforma de los implantes es de 9mm. El procedimiento recomendado por NeoKings nunca puede reemplazar el diagnóstico y la experiencia profesional del cirujano.